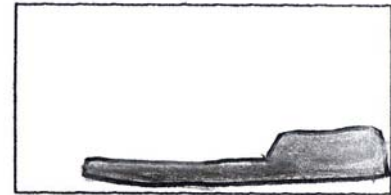
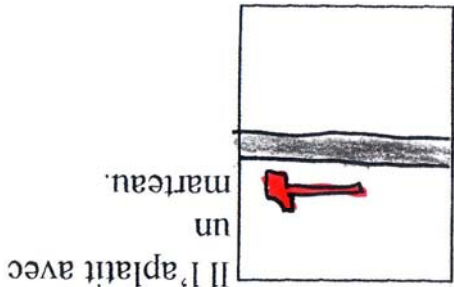





Il le chauffe dans le four avec du char- bon pour qu'il devienne mou.



Et il obtient un couteau.




Il l'aplatit avec un marteau.




Le forgeron a un morceau de fer.

Utilisation du charbon à la forge

Deuxième partie




Il met de la braise dans le trou.




Il laisse le bois se consumer sans flammes.



Le charbonnier aplatit la surface avec la pelle et la pioche.



Il enlève la bûche du milieu.



Il recouvre le cône de terre et de mousse.



Il met des couches de copeaux.



Il met des bûches en cône.

Auteur : Kerim

Collection : documentaire

N°23

Année scolaire 2004/05

(CC) BY-NC-ND

Les Editions Célestines

(Association loi 1901 à but non lucratif)

1 rue Robert Desnos

69120 Vaulx-en-Velin

☎ 04 78 80 14 74

<http://petitslivres.free.fr>