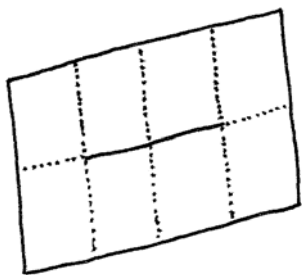


1 Marquer les plis pour diviser la feuille A4 en huit zones identiques.



Pour créer un petit livre à partir d'une feuille A4 :

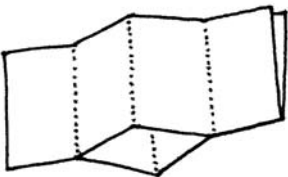
Principe

Formidable outil d'incitation à l'écriture et à la lecture, les petits livres rencontrent rapidement l'adhésion de tous les enfants. Ils peuvent aussi bien être manuscrits que mis en page à l'ordinateur et se prêtent à des productions écrites très variées : romans, albums, bandes dessinées, documentaires...

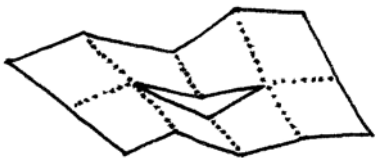
2 Plier la feuille en deux et entailler aux ciseaux la partie centrale.

3 Ecarter les parties centrales et achever le pliage du petit livre en s'aidant de la numérotation des pages.

4 Et voilà...



4 Et voilà...



Présentation

Les "petits livres" sont une technique originale de pliage et de découpage d'une feuille de papier A4 qui permet d'obtenir en quelques secondes un livret de 8 pages.



Des professeurs des écoles animent un atelier d'écriture pouvant accueillir simultanément une dizaine d'enfants environ (compter environ 3/4 d'heure par petit livre et par enfant).

Ils aident les enfants à produire un petit texte, à le corriger et à le mettre en page sur ordinateur s'ils le souhaitent.

Animation

Les participants repartent avec leur petit livre.

Les enseignants viennent avec le matériel nécessaire : ordinateurs, imprimantes, dictionnaires, outils incitateurs d'écriture, papier, stylos. Sur place, ils ont besoin de chaises, tables et de prises électriques...

L'animation peut débuter par la projection d'un petit film de présentation, si les lieux s'y prêtent.

Pour information

L'école F.G. Lorca s'est vue remettre en novembre 2007 le **Prix de l'innovation éducative 2007**, décerné par la Ligue de l'enseignement, pour sa maison d'édition de petits livres...

Textes et illustrations :
Bruce Demaugé-Bost



Les Editions Célestines

(Association loi 1901 à but non lucratif)

1 rue Robert Desnos
69120 Vaulx-en-Velin

☎ 04 78 80 14 74

<http://petitslivres.free.fr>

Animation "Petits livres"

